

COIFA


ROMA PAREDE 90 CM

CFP-ROM-90-XX-1LUA

CFP-ROM-90-XX-2LUA



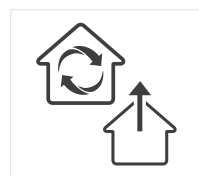
COMERCIAL



Coifa Roma: design contemporâneo aliado a tecnologia de sucção. Acabamento em aço inoxidável.



Disponível para instalação em parede, nos tamanhos: 60 cm, 80 cm e 90 cm.



Funciona como depuração, devolvendo ao ambiente o ar purificado e higienizado, ou como exaustão, retirando o ar sujo e contaminado do ambiente.




Vazão de 1.200 m³/h.



Função Timer: a coifa continua funcionando mesmo após o desligamento, durante um pequeno período de tempo.



Iluminação tecnológica e econômica em LED.




4 opções de velocidades, com função turbo, adaptando-se a diversas necessidades de uso.



Comando Touch: com apenas um toque, é selecionada a velocidade ou função desejada, facilitando a sua operação.



Alertas: a Coifa indica automaticamente a necessidade de troca dos filtros de carvão e limpeza dos filtros em aço inoxidável.



Filtro anti-gordura com acabamento linear em aço inoxidável, proporcionando maior durabilidade.



Função Turbo: ideal para a cocção de alimentos mais pesados, gordurosos e com fortes odores.

**Limpeza e Manutenção dos Filtros**

TIPO DE FILTRO	INDICAÇÃO DE LIMPEZA E MANUTENÇÃO	VIDA ÚTIL
Aço Inoxidável e Alumínio	Lavar a cada semana. Verificar manual do produto para quais métodos podem ser utilizados: Limpeza manual com detergente ou lava-louças com limite de temperatura de 60° C.	40 horas de uso
Carvão	Verificar a cada 90 dias. Caso ao balançar e não fizer barulho de chocalho, o filtro deve ser trocado, pois os grãos de carvão já estão saturados.	120 horas de uso

A limpeza dos filtros é essencial para o bom rendimento de sua coifa. Os filtros saturados podem comprometer a eficiência de seu produto, além de causar gotejamento de gordura. A vida útil, a necessidade de limpeza e manutenção dos filtros, dependem dos alimentos e da frequência com que a coifa é utilizada.

Limpeza Externa

ACABAMENTO	INDICAÇÃO DE LIMPEZA E MANUTENÇÃO
Alumínio	Removedor ou detergente neutro para retirar gordura; Silicone em Aerosol para dar brilho e proteção; Lubrificante em Aerosol para limpeza pesada e proteção do alumínio.
Outros	Detergente neutro para retirar a gordura; Cera automotiva para dar brilho e proteção ao acabamento.

Atenção, não devem ser utilizados produtos abrasivos, como esponjas de aço, sapóleos e esponjas abrasivas, pois podem danificar o produto e seu acabamento. Ao limpar ou polir, sempre execute movimentos no sentido do escovamento do aço inoxidável, de maneira suave. Sempre que umedecer a coifa, secar imediatamente após a limpeza, para evitar danos a superfície do produto.

Melhor Eficiência e Sucção

Ligar a coifa na velocidade máxima, de 3 à 5 minutos, antes de iniciar a cocção para aumentar a eficiência do produto e criar um campo de sucção. Após o uso, manter a coifa ligada de 3 à 5 minutos, para minimizar maus odores de gordura no ambiente.



INFORMAÇÕES TÉCNICAS

INFORMAÇÕES TÉCNICAS	
Tipo de Aspiração	Central
Instalação	Parede
Acabamento	Aço Inoxidável
Função	Depuração e Exaustor
Comando	Touch
Iluminação	2 lâmpadas LED 1 W
Filtro de Metal Antigordura	3
Filtro de Carvão	2
Velocidades	4
Vazão	1.200 m ³ /h
Potência	353 W (127 V) 253 W (220 V)
Dimensão do Produto (L x A x P)	900 x 670-1030 x 490 mm
Dimensão da Embalagem (L x A x P)	990 x 430 x 625 mm
Peso com Embalagem	17 Kg
Peso sem embalagem	14 Kg
Corrente	3,5 A (127 V) 1,5 A (220 V)
Tensão	127 V 220 V
Frequência	60Hz
Garantia	2 anos*

*Você pode estender sua garantia de 1 para 2 anos, basta se cadastrar no Programa de Relacionamento Inspire-se, no site www.elettromec.com.br.



SEGURANÇA/INSTALAÇÃO

Não há cobertura de garantia para defeitos decorrentes de erros em instalações efetuadas por profissionais não credenciados pela Elettromec. Confira os postos de serviços autorizados Elettromec na área "Assistência Técnica" no site www.elettromec.com.br.