



artplancorp
divisórias de alto padrão



sobre a artplancorp

A **ArtPlanCorp** foi criada com o objetivo de levar ao cliente o que há de melhor no segmento de divisórias piso-teto de alto padrão com 87 mm de espessura final, unindo segurança, privacidade, design diferenciado, transformando o ambiente de trabalho e alta tecnologia com produtos de ótima qualidade.

Proporcionamos combinações de elevações de nossas divisórias, bem como inúmeras possibilidades de acabamento. Temos um atendimento diferenciado com sugestões e soluções inovadoras de acordo com a necessidade do cliente, superando as expectativas.

 | **artplancorp**
| divisórias de alto padrão



Divisória AP87


Divisória especial que possui espessura final de 87 mm, do tipo piso teto. Com estrutura em 100% alumínio obtido pelo processo de extrusão quente.



alumínio

Nossos perfis são em conformação única e de propriedade da **artplancorp**. Para isso foram desenvolvidas ferramentas que concedem ao produto uma linha leve e harmônica, com conformação levemente curvada. As peças extrudadas apresentam uma precisão maior e uma durabilidade mais longa.

O acabamento dos perfis pode ser por anodização (processo de criar um filme óxido sobre o metal, por meio de imersão em um banho eletrolítico), jateado fosco (produz um resultado final muito suave ao toque, conservador e fácil para limpeza) ou pintura eletrostática em epóxi pó (onde o pó é aplicado a peça através de um processo eletrostático, aderindo perfeitamente a peça).





painéis de fechamento

Os painéis de fechamento são produzidos em MDP (Painel de Partículas de Média Densidade - Aglomerado), ou MDF (Placa de Fibra de Madeira de Média Densidade). Podem ser revestidos por película de baixa pressão (BP) com processos de impressão, pintura e revestimentos com padrões lisos ou amadeirados ou película de alta pressão (fórmica), tecidos e laminas de madeira natural, com a opção de isolamento acústico entre os painéis. Utilizações de madeiras econômicas e ecologicamente sustentáveis, que em sua composição são utilizados componentes resistentes a pragas, fungos e produtos que não alimentam a chama em caso de incêndio.

Os painéis são confeccionados em máquinas de precisão, concebendo ao projeto, medidas exatas e um ótimo acabamento em fitas de borda, madeira ou PVC, compondo o aspecto estético final do painel e cumpre a função de garantir qualidade e resistência às laterais impedindo que tenham suas bordas danificadas.



vidros



São utilizados vidros de segurança de 6 mm, 8 mm e 10 mm de espessuras, laminados compostos por duas lâminas de vidro, intercaladas com uma película de Polivinil Butiral (PVB- material plástico de alta resistência, múltipla elasticidade e grande aderência) ou temperado. Oferecemos a possibilidade de utilização de vidro único ou vidro duplo com a opção da colocação de persianas entre as duas chapas de vidro, mantendo a persiana encapsulada entre estes, obtendo maior durabilidade da persiana.



quadro de
vidro duplo



quadro de
vidro simples



vidros

quadro de vidro duplo
com persiana



portas



Produzimos portas em MDP e MDF de 36 mm de espessura, com acabamentos lisos ou amadeirados e portas de vidro único ou duplo (com opção de persiana entre vidros).





opção de
perfil
em inox



dobradiças



O sistema dispõe de dobradiças também em alumínio produzidos pelo processo de extrusão, da marca Udinese (PAPAIZ).



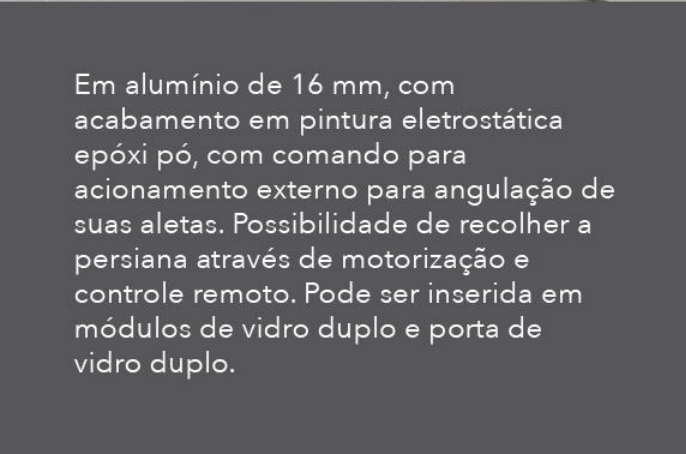
Possuímos perfil específico para a instalação de interruptores - 2x2 de divisória.

coluna para interruptor



películas

Oferecemos uma variedade de películas para serem aplicadas no vidro sendo ele único ou duplo, por exemplo: Vinil jateado, Jateado branco, White opaque, Micro persiana, Jateado com recorte, entre outras opções.



persianas




Em alumínio de 16 mm, com acabamento em pintura eletrostática epóxi pó, com comando para acionamento externo para angulação de suas aletas. Possibilidade de recolher a persiana através de motorização e controle remoto. Pode ser inserida em módulos de vidro duplo e porta de vidro duplo.



calha eletrificável



Para passagem de cabos elétricos, tomadas elétricas e de dados/voz, com divisão interna para evitar interferência capaz de acomodar sem adaptações.



puxador

Tipo "H" tubular ou retangular em acabamento CRA em Aço Inox de 400 mm fornecidos diversos tamanhos desde 300 mm até 1800 mm.



fechaduras



Fechaduras produzidas de acordo com norma NBR 14913(exigência mínima de 400.000 acionamentos da máquina pelo movimento da maçaneta para tráfego intenso). Podem ser fornecidas das marcas Papaiz, la fonte ou Arouca, nos modelos Design 340, 515 e Polo Z AEE respectivamente. Para portas de correr e portas pivotantes, fornecemos os modelos Bico de Papagaio e Trinco Rolete.

Para uma melhor resistência acústica e maior conforto térmico, as paredes podem receber em seu interior, lâ de rocha basáltica. Apresentando-se em forma de placa ou manta. A lâ de rocha provém de fibras minerais de rocha vulcânica.



isolamento acústico e térmico





Título Padrão



artplancorp
| divisórias de alto padrão

Subtítulo Padrão

Lorem ipsum dolor sit amet, consectetur adipiscing elit, sed diam nonummy nibh euismod tincidunt ut laoreet dolore magna aliquam erat volutpat. Ut wisi enim ad minim veniam, quis nostrud exerci tation ullamcorper suscipit lobortis nisl ut aliquip ex ea commodo consequat. Duis autem vel eum iriure dolor in hendrerit in vulputate velit esse molestie consequat, vel illum dolore eu feugiat nulla facilisis at vero eros et accumsan et iusto odio dignissim qui blandit praesent luptatum zzril delenit augue duis dolore te feugait nulla facilisi.

1

Lorem ipsum dolor sit amet, consectetur adipiscing elit, sed diam nonummy nibh euismod

2

Dolore magna aliquam erat volutpat. Ut wisi enim ad minim veniam, quis nostrud exerci

3

Duis autem vel eum iriure dolor in hendrerit in vulputate velit esse molestie conse





artplancorp
| divisórias de alto padrão

SHOWROOM

 R. Aurora Soares Barbosa, 205
Vila Campesina - Osasco
CEP 06023-010
 11 3606 6071

FÁBRICA

 R. Anhanguera, 154
Jardim Piratinga - Osasco
CEP 06230-110



www.artplancorp.com.br