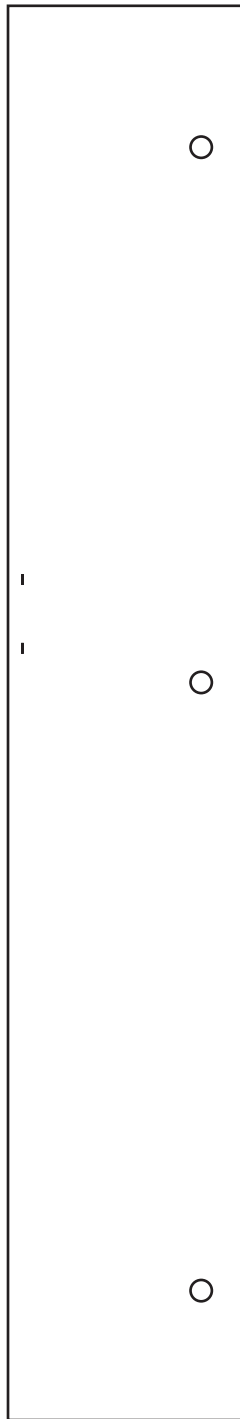






Lateral




Puerta



Division



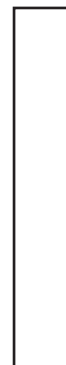
Piso y Estante



Estante



Techo



zocalo

Despensero 1800

Armar el mueble con los tornillos y tarugos segun corresponda a cada pieza, lo conveniente es armar el mueble en el suelo y luego pararlo.

Colocar los laterales uno a cada costado y colocarle el techo y luego poner piso y estante grande con la division larga, ajustar, colocar los zocalos, estante fijo chico.

Una vez parado colocar las puertas, regular desde la bisagra, para luego clavar el fondo del mueble asi controlamos que quede en escuadra.